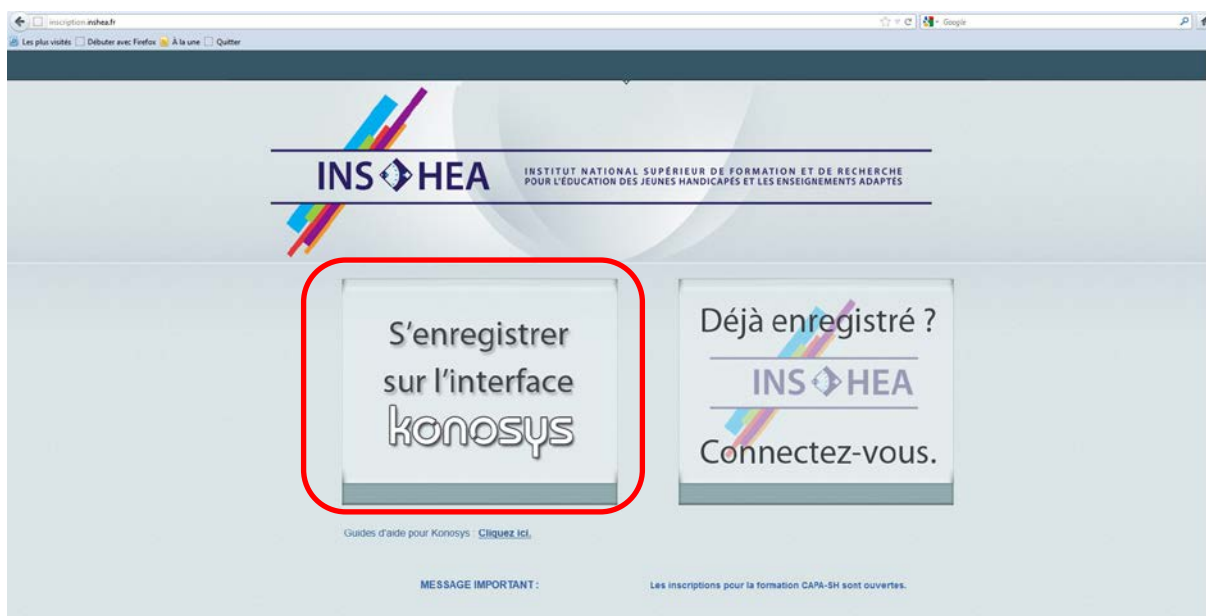


PREMIÈRE INSCRIPTION

Pour démarrer la procédure d'inscription à l'INS HEA, vous devez tout d'abord vous rendre sur l'adresse <http://scolarite.inshea.fr>

Choisissez ensuite l'option « S'enregistrer sur l'interface Konosys »



Une page de l'interface s'ouvre, vous offrant la possibilité de renseigner votre nom, prénom, date de naissance et adresse mail. L'adresse mail doit être valide et accessible car un mail vous sera envoyé automatiquement avec vos identifiants Konosys.

Interface de préinscription à l'INS HEA - Merci de saisir vos coordonnées.

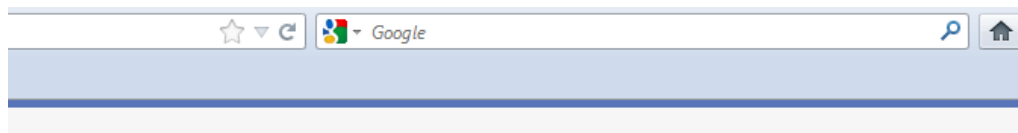
Nom :

Prénom :

Date de Naissance :

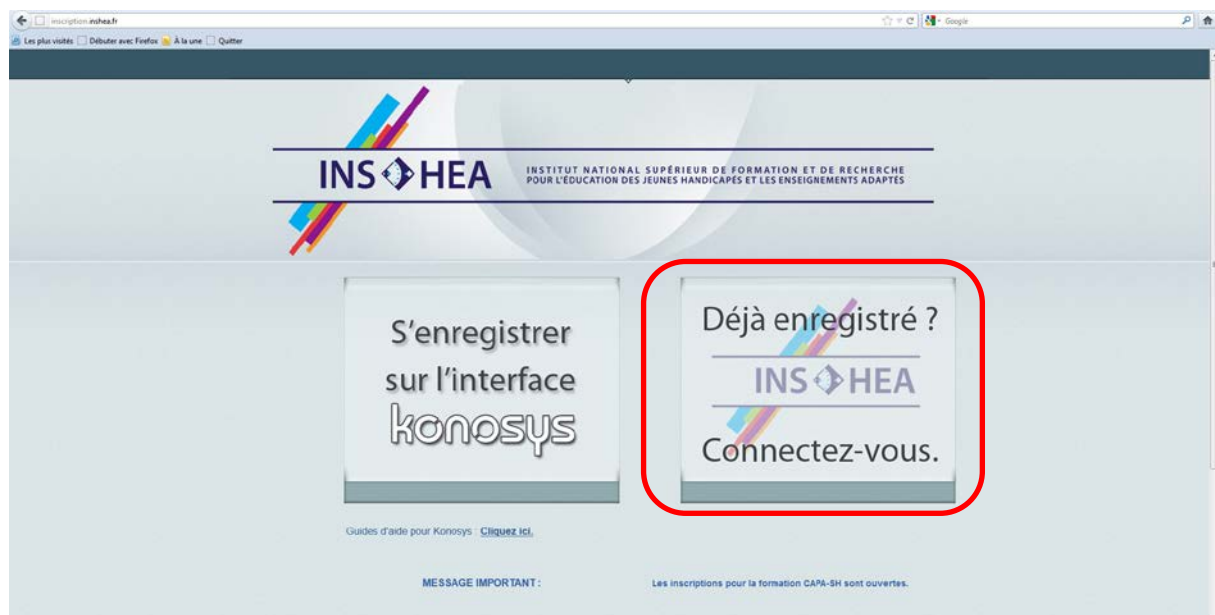
Adresse mail (valide)

Un message confirmera votre inscription.

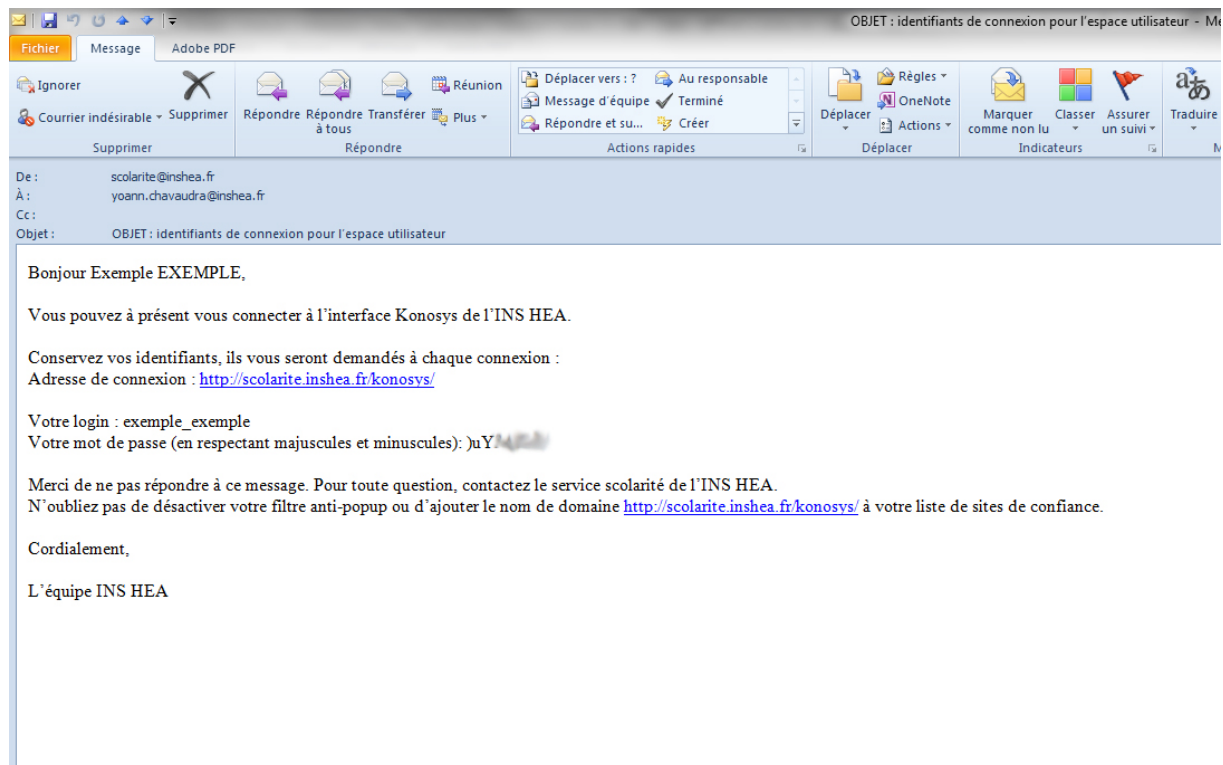


Votre demande a bien été enregistrée. Un e-mail, contenant vos identifiants de connexion pour l'espace Candidat, vous a été adressé

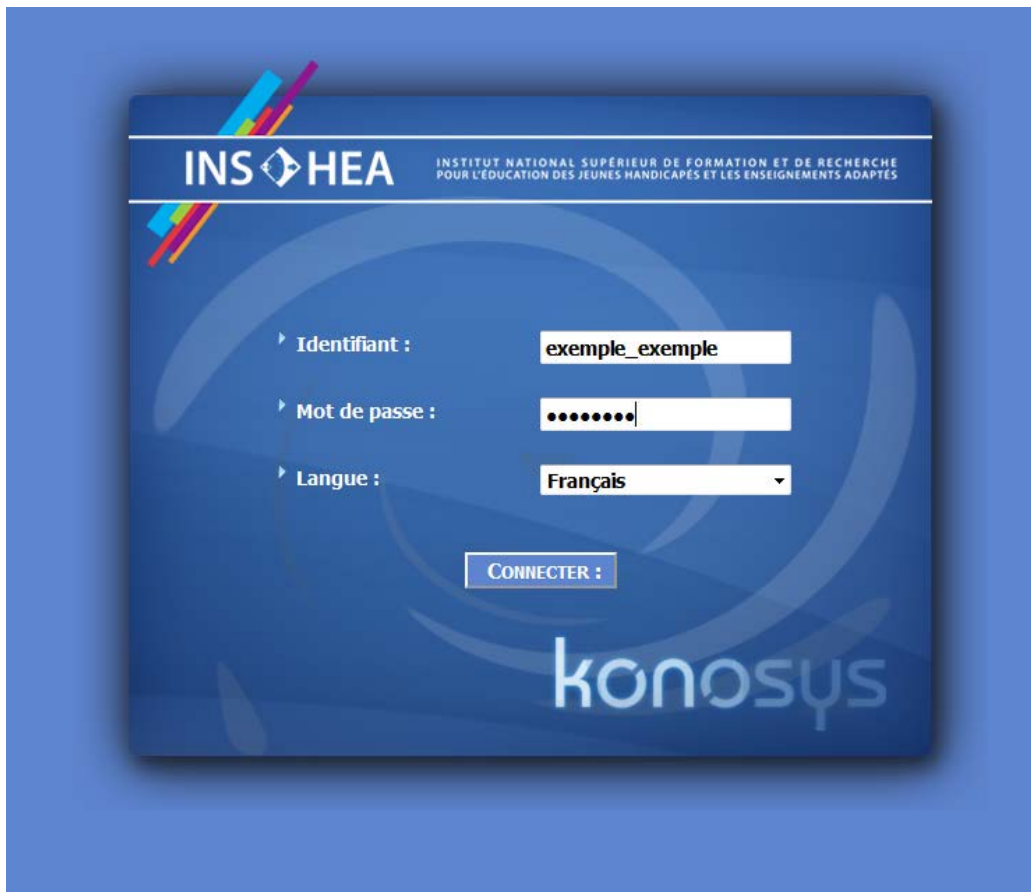
Cliquez sur « ok » et la fenêtre de connexion à Konosys s'ouvrira automatiquement. Vous pouvez également rejoindre cette fenêtre via la page d'accueil :



Consultez à présent votre boîte mail, un message vous a été adressé :



Rendez-vous sur l'interface de connexion et entrez les identifiants qui vous ont été fournis.
(Attention au copier/coller, il y a souvent un espace en trop qui est inséré à la fin du login et / ou du mot de passe, ce qui provoquera certainement une erreur de connexion).



Vous êtes maintenant inscrit et connecté !



Vous pouvez à présent renseigner votre compte. La procédure est expliquée dans le tutoriel suivant.